

Sofmis-Sigu Nice 2013



Vous y verrez bientôt plus clair....

Rendez-vous à Nice (stand n°17)



Venez découvrir nos dernières innovations sur l'Imagerie du Sein !

NOS SYMPOS

Innovations en Sénologie et Gynécologie, Imagerie MR et Traitements avec FUSgMR-Ultrasons Focalisés guidés sous MR :

le 20 juin de 12h30 à 13h15

Innovations en mammographie pour la prise en charge du cancer du sein : le 21 juin de 12h20 à 13h05

NOS ATELIERS MAMMOGRAPHIE

Nouvelles applications cliniques : les 20 et le 21 juin de 9h à 16h30



imagination at work

InSightec
Bringing therapy into focus

IMAGERIE DE LA FEMME
CONGRÈS SOFMIS - SIGU

Sofmis - Sigu

Imagerie de la femme au fil de l'âge

DU 20 AU 22 JUIN 2013
N I C E A C R O P O L I S



NICE
2013

organisé par :

Dr C. BALU - MAESTRO
Nice

Dr V. JUHAN
Marseille

CONTACT
ORGANISATION

Green Square Management

▶ Tél : +33 (0)9 70 40 73 11
▶ Fax : +33 (0)4 97 07 1001
organisation@sofmis-sigu.com

www.sofmis-sigu.com





Présidence du Congrès

Dr Catherine BALU-MAESTRO Nice

Dr Valérie JUHAN Marseille

Comité scientifique

Pr Marc BAZOT Paris

Dr Martine BOISSERIE-LACROIX Bordeaux

Dr Joseph STINES Vandœuvre Les Nancy

Pr Patrice TAOUREL Montpellier

Dr Anne TARDIVON Paris

Dr Isabelle THOMASSIN-NAGGARA ... Paris

Lettre de bienvenue

C'est à Nice que le prochain congrès de l'Imagerie de la femme, organisé par la SOFMIS Société Française de Mastologie et d'Imagerie du Sein et la SIGU - Société d'Imagerie Génito Urinaire vous attend. Cette année la thématique commune aux deux sociétés est représentée par l'âge des patientes, fil conducteur de nos questionnements et de nos réponses au travers des référentiels et de l'analyse critique des nouvelles techniques d'imagerie morphologique et fonctionnelle mammaire et pelvienne. Le congrès s'ouvrira pour chacune des deux sociétés sur la pathologie de l'adolescente pour se poursuivre sur les problématiques spécifiques à la femme jeune et à la femme âgée. Les indications des examens d'imagerie et les stratégies de dépistage adaptées à l'âge des patientes seront clarifiées. Une table ronde autour de la tomosynthèse impliquant les médecins clôturera ces journées qui seront largement ouvertes aux industriels à travers symposiums et workshops. Une douzaine d'ateliers seront proposés traitant de la prise en charge de la pathologie courante de la femme. Science et conscience, technologie et convivialité seront au rendez-vous de l'Acropolis pour 2 jours et demi du 20 au 22 juin 2013 dans notre belle ville de Nice.

Dr Catherine Balu-Maestro & Dr Valérie Juhan
Présidentes du congrès SOFMIS-SIGU 2013



JEUDI 20 JUIN					
	Salle PLÉNIÈRE	Salle sous conférence URANIE	Salle sous conférence EUTERPE	Salle sous conférence GALLIENI 1 & 2 (2 ^{ème} étage)	Salle sous conférence GALLIENI 4 (2 ^{ème} étage)
8h00	Accueil SIGU				
	SIGU	ATELIER CONSTRUCTEUR GE	ATELIER CONSTRUCTEUR HOLOGIC		ATELIER CONSTRUCTEUR SIEMENS
12h30	DEJEUNER	SYMPOSIUM GE Insightec		SYMPOSIUM PHILIPS NUMERIX	
14h15		SIGU	ATELIER CONSTRUCTEUR GE		ATELIER CONSTRUCTEUR HOLOGIC
16h45	ATELIERS PRATIQUES SIGU				

VENDREDI 21 JUIN					
	Salle PLÉNIÈRE	Salle sous conférence URANIE	Salle sous conférence EUTERPE	Salle sous conférence GALLIENI 1 & 2 (2 ^{ème} étage)	Salle sous conférence GALLIENI 4 (2 ^{ème} étage)
8h00	Accueil SOFMIS				
	SOFMIS	ATELIER CONSTRUCTEUR GE	ATELIER CONSTRUCTEUR HOLOGIC	AFPE	ATELIER CONSTRUCTEUR SIEMENS
12h10	DEJEUNER	SYMPOSIUM GE Insightec		DEJEUNER	
14h15		SOFMIS	ATELIER CONSTRUCTEUR GE		ATELIER CONSTRUCTEUR HOLOGIC
17h15	SYMPOSIUM HOLOGIC		SYMPOSIUM SUPERSONIC	SYMPOSIUM DEVICOR	REUNION ASTARTE
18h15	SYMPOSIUM FUJIFILM	ATELIERS PRATIQUES SOFMIS			
20h30	DINER DE GALA				

SAMEDI 22 JUIN					
	Salle PLÉNIÈRE	Salle sous conférence URANIE	Salle sous conférence EUTERPE	Salle sous conférence GALLIENI 1 & 2 (2 ^{ème} étage)	Salle sous conférence GALLIENI 4 (2 ^{ème} étage)
8h15	ATELIERS PRATIQUES SOFMIS				
	SOFMIS				
12h30	FIN DU CONGRES				



Orateurs & modérateurs

ALILI Chakib	Montpellier
BAILLY Laurent.....	Nice
BALLEYGUIER Corinne	Villejuif
BALU MAESTRO Catherine	Nice
BARREAU Béatrice	Les Anglets
BAUDET-BAZILE Véronique	Paris
BAZIN Marina	Nimes
BAZOT Marc	Paris
BOISSERIE-LACROIX Martine	Bordeaux
BOUTE Véronique	Caen
BOYER Bruno	Paris
BOYER Corinne	Nice
BSTANDIG Bettina.....	Nice
CHAPELLIER Claire	Nice
CHASSANG Madleen.....	Nice
CHIGNON-SICARD Bérengère.....	Nice
CHOPIER Jocelyne	Paris
CIAIS Catherine	Nice
COLLESI Sandra	Nice
COURDI Adel	Nice
de BAZELAIRE Cédric	Paris
DARCOURT Jacques	Nice
DAVY Guillaume.....	Poitiers
DOUTRIAUX Isabelle	Nantes
FAYE Nathalie	Lille
FRACHET Laurence	Nice
FOLLANA Philippe	Nice
FOUCHE Yves	Nice
GAILLOCHON Jean Marc	Grasse
GALUS Xavier	Vandœuvre les Nancy
GEOFFRAY Anne	Nice
GORID Dalilah	Nice
GUESMI Myriam	Nice
HANNOUN LEVI Jean Michel.....	Nice
HEID Patrice	Marseille
HOUVENAEGHEL Gilles.....	Marseille
HUGONNET Florent.....	Monaco
HURTEVENT-LABROT Gabrielle	Bordeaux
IANNESSI Antoine	Nice



IHRAI Tarik	Nice
JUHAN Valérie	Marseille
KINKEL Karen	Geneve
KINZELIN Sophie	Vandœuvre les Nancy
KRIEF Benjamin	Grasse
LANGER Adriana	Saint Cloud
LARGILLIER Remy	Mougins
LECEILLIER Severine	Grasse
LESUR Anne	Nancy
LEVY Laurent	Paris
LOCATELLI Martina	Gorizia
MALIGNAGGI Paola	Nice
MALLARD Sabine	Bordeaux
MILLET Ingrid	Montpellier
NAMER Moïse	Nice
NOEL Alain	Vandœuvre les Nancy
NOVELLAS Sébastien	Nice
OUVRIER Matthieu John	Nice
PEYROTTEs Isabelle	Nice
POINSIGNON Virginie	Nancy
POINSOT Valérie	Nancy
PONCELET Edouard	Lille
PUISSANT Eric	Nice
RAOUST Inès	Nice
REPETTO Vanessa	Grasse
RODRIGUEZ Florence	Marseille
ROUANET Jean Pierre	Montpellier
SEROR Jean-Yves	Paris
SILES Pascale	Marseille
STINES Joseph	Vandoeuvre les Nancy
TAIEB Sophie	Lille
TAOUREL Patrice	Montpellier
TARDIVON Anne	Paris
TESSONNIER Laurent	Toulon
THILLE Alain	Liège
THOMASSIN-NAGGARA Isabelle	Paris
VIALA-TRENTINI Muriel	Montpellier
VILLARD-MAHJOUB Rim	Marseille

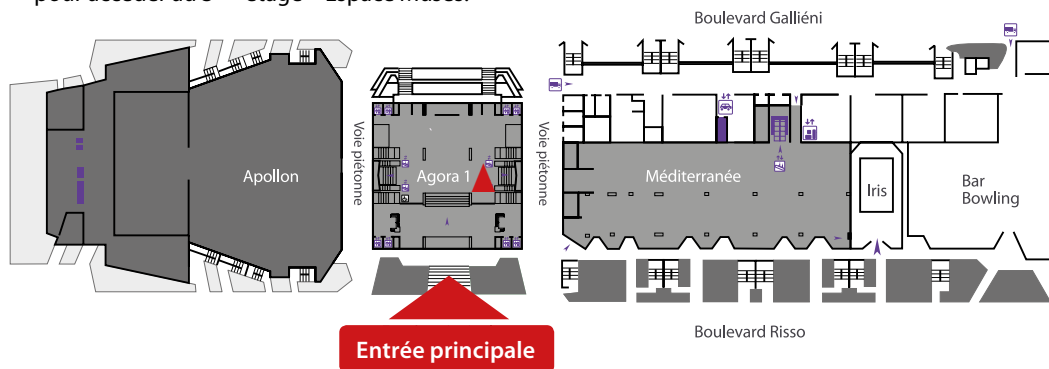


Plan du Centre de Congrès et Salles du congrès SOFMIS-SIGU

► **ENTRÉE PRINCIPALE** du centre de congrès : Boulevard RISSO

► NIVEAU 1 (Agora 1)

Prendre les escalators ▲ (à droite en haut des marches de l'entrée principale) ou ascenseur pour accéder au 3^{ème} étage – Espace Muses.

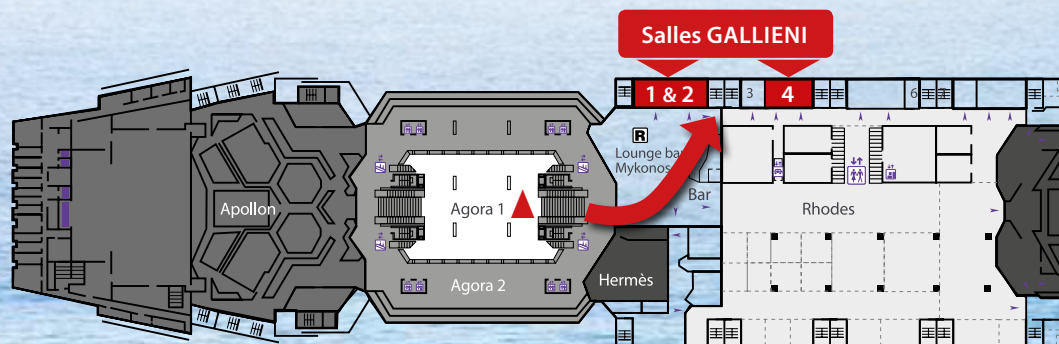


► NIVEAU 2 (Agora 2)

Accès aux salles **GALLIENI 1&2** et **GALLIENI 4**

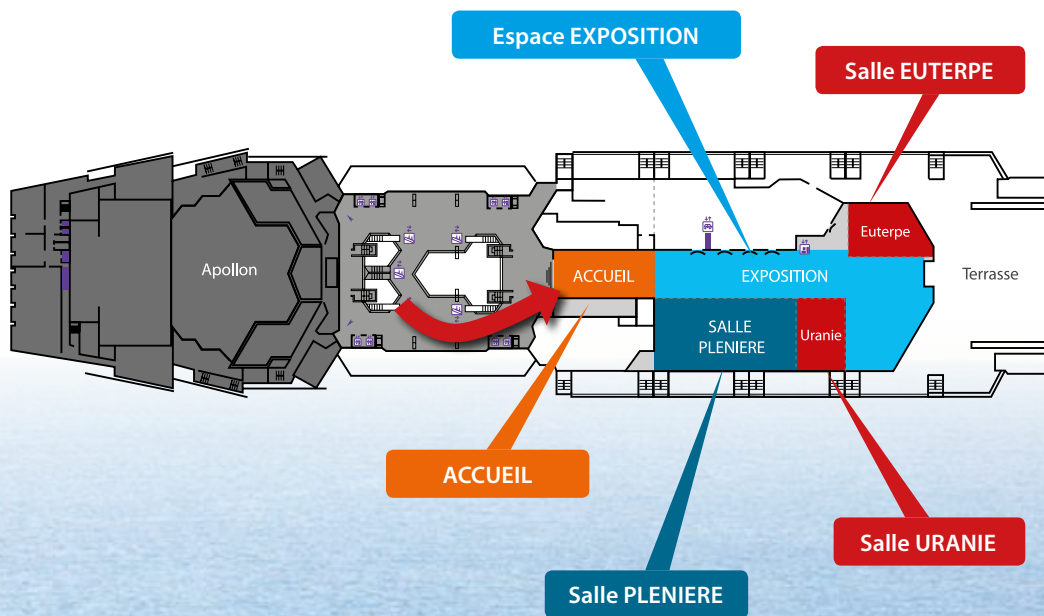
Prendre les escalators ▲ ou ascenseurs pour accéder au 2^{ème} étage. Traverser le lounge Mykonos et accéder à la 1^{ère} salle : Galliéni 1 et 2, suivie de la salle Galliéni 4.

Accès à l'espace congrès et exposition : continuer jusqu'au 3^{ème} étage - Espace Muses.



► NIVEAU 3 (Agora 3)

Espace MUSES – Salle **PLENIERE**, salles **EUTERPE** et **URANIE**, Espace **EXPOSITION**





Programme SIGU

Jeudi 20 juin - Congrès SIGU

JEUDI 20 JUIN - SALLE PLÉNIÈRE

- 08h45 - 09h00** Mot de bienvenue
C. BALU-MAESTRO (Nice), V. JUHAN (Marseille)
- **Modérateurs :** V. JUHAN (Marseille), S. NOVELLAS (Nice), I. THOMASSIN-NAGGARA (Paris)
- 09h00 - 09h20** Pathologie gynécologique chez l'enfant
A. GEOFFRAY (Nice), M. GUESMI (Nice), C. BOYER (Nice)
- 09h20 - 09h40** Pathologie gynécologique de l'adolescente
M. BAZOT (Paris)
- 09h40 - 09h55** Hormones et Imagerie : quel impact sur l'utérus et les annexes ?
V. JUHAN (Marseille), P. SILES (Marseille)
- 09h55 - 10h10** Aide Médicale à la Procréation : que doit savoir le radiologue ?
B. BSTDIG (Nice)
- 10h10 - 10h20** Discussion

10h20 - 11h05 PAUSE CAFÉ

- **Modérateurs :** M. CHASSANG (Nice), K. KINKEL (Genève - Suisse), A. THILLE (Liège - Belgique)
- 11h05 - 11h30** Pathologie annexielle au cours de la grossesse. Quelle imagerie ?
I. THOMASSIN-NAGGARA (Paris)
- 11h30 - 11h45** Le point en 2013 sur l'imagerie des cancers utérins : L'endomètre
K. KINKEL (Genève - Suisse)
- 11h45 - 12h00** Le point en 2013 sur l'imagerie des cancers utérins : Le col
S. TAIEB (Lille)
- 12h00 - 12h15** L'imagerie du pelvis après traitement d'un cancer du col utérin
C. BALLEYGUIER (Villejuif)
- 12h15 - 12h30** Discussion

12h30 - 14h15 DEJEUNER ET SYMPOSIUMS

SYMPOSIUMS

12h30 - 13h15 Symposium G.E & INSIGHTEC
Salle URANIE Innovations en Sénologie et Génito-Urinaire, Imagerie MR et Traitements avec FUSgMR-Ultrasons Focalisés guidés sous MR
I. THOMASSIN-NAGGARA (Paris), C. BALLEYGUIER (Villejuif),
A. IANNESSI (Nice), D. DABADIE (Pessac)

13h30 - 14h15 Symposium PHILIPS
Salle GALLIENI 1&2 Etage 2 Expérience sur le nouveau Mammographe Philips Microdose SI «Spectral Imaging» - Imagerie par Soustraction
E. CAUZZA (Bellinzona - Suisse), J.L. PAGES (L'union), J.C. PIGUET (Sion - Suisse)

► Modérateurs : M. BAZOT (Paris), J.P. ROUANET (Montpellier), M. VIALA-TRENTINI (Montpellier)

14h15 - 14h30 Métrorragies de la femme âgée
N. FAYE (Lille)

14h30 - 14h55 Troubles de la statique pelvienne de la femme : place de l'échographie
E. PONCELET (Lille)

14h55 - 15h20 IRM et dysfonctionnements pelviens. Technique, indications et résultats
M. VIALA-TRENTINI (Montpellier)

15h20 - 15h45 Masse annexielle de la femme âgée, quelle stratégie ?
I. THOMASSIN-NAGGARA (Paris), A. JALAGUIER-COUDRAY (Marseille),

15h45 - 16h00 Discussion

16h00 - 16h45 PAUSE CAFÉ

16h45 - 18h30 ATELIERS PRATIQUES

ATELIERS PRATIQUES - 2 ATELIERS AU CHOIX

16h45 - 17h30 **ATELIER 1**
Salle URANIE Endométriose pelvienne
P. SILES (Marseille), F. RODRIGUEZ (Marseille)

16h45 - 17h30 **ATELIER 2**
Salle EUTERPE Exploration d'une masse pelvienne
I. MILLET (Montpellier), P. TAOUREL (Montpellier)

16h45 - 17h30 **ATELIER 3**
Salle GALLIENI 1&2 Bilan d'extension des cancers de l'utérus
Etage 2 A. THILLE (Liège - Belgique)

16h45 - 17h30 **ATELIER 4**
Salle GALLIENI 4 Pathologie bénigne de l'utérus
Etage 2 S. NOVELLAS (Nice), M. CHASSANG (Nice)

17h30 - 17h45 **PAUSE**

17h45 - 18h30 **ATELIER 1**
Salle URANIE Endométriose pelvienne
P. SILES (Marseille), F. RODRIGUEZ (Marseille)

17h45 - 18h30 **ATELIER 2**
Salle EUTERPE Exploration d'une masse pelvienne
I. MILLET (Montpellier), P. TAOUREL (Montpellier)

17h45 - 18h30 **ATELIER 3**
Salle GALLIENI 1&2 Bilan d'extension des cancers de l'utérus
Etage 2 A. THILLE (Liège - Belgique)

17h45 - 18h30 **ATELIER 4**
Salle GALLIENI 4 Pathologie bénigne de l'utérus
Etage 2 S. NOVELLAS (Nice), M. CHASSANG (Nice)

18h30 Assemblée Générale : création de la Société d'Imagerie de la Femme en Médecine (SIFEM)



Programme SOFMIS

Vendredi 21 & Samedi 22 juin - Congrès SOFMIS

VENDREDI 21 JUIN - SALLE PLÉNIÈRE

08h30 - 08h45 Mot de bienvenue
C. BALU-MAESTRO (Nice)

LA FEMME JEUNE

► Modérateurs : C. BALU-MAESTRO (Nice), P. FOLLANA (Nice), I. RAOUST (Nice)

08h45 - 09h00 Pathologie de l'Adolescente
M. BOISSERIE-LACROIX (Bordeaux)

09h00 - 09h15 Cancer et grossesse
A. LANGER (Paris)

09h15 - 09h30 Quand prescrire une mammographie avant 40 ans
B. BOYER (Paris)

09h30 - 09h45 Caractéristiques de l'imagerie des cancers des femmes jeunes et mutées
J. CHOPIER (Paris)

09h45 - 10h00 Particularité de l'annonce à la femme jeune
C. CIAIS (Nice)

10h00 - 10h15 Discussion

10h15 - 11h00 PAUSE CAFÉ

LA FEMME ÂGÉE

► Modérateurs : I. DOUTRIAUX (Nantes), Y. FOUCHE (Nice), L. LEVY (Paris)

11h00 - 11h15 Aspects histo radiologiques des cancers du sein de la femme âgée
R. VILLARD-MAHJOUR (Marseille), A. JALAGUIER-COUDRAY (Marseille)

11h15 - 11h30 Alternatives à la chirurgie : techniques d'exérèses radioguidées
J.Y. SEROR (Paris)

11h30 - 12h00 Radiothérapie de la femme âgée et Irradiation partielle du sein
J.M. HANNOUN LEVI (Nice) - A. COURDI (Nice)

12h00 - 12h10 Discussion

12h10 - 14h00 DEJEUNER ET SYMPOSIUMS

SYMPOSIUMS

12h20 - 13h05 **Symposium GE**
Salle URANIE Innovations en mammographie pour la prise en charge du cancer du sein
A. STORK (Düsseldorf, Allemagne), S. MULLER (GE), V. THÉVENOT (GE)

13h15 - 14h00 **Symposium SIEMENS**
Salle GALLIENI 4 La place de la Tomosynthèse à l'heure actuelle : innovations technologiques
Etage 2 X. GALUS (Nancy), C.M. CHEVALIER (Siemens Healthcare, Paris)



PRISE EN CHARGE DU CANCER DU SEIN SELON L'ÂGE LES ALTERNATIVES TECHNIQUES ACTUELLES

Bilan d'extension loco régional

► Modérateurs : J. DAR COURT (Nice), R. LARGILLIER (Mougins), A. TARDIVON (Paris)

Femme jeune

14h00 - 14h15 Comment améliorer la VPP de l'IRM chez la femme jeune ?
K. KINKEL (Genève - Suisse)

Après 40 ans que peut-on attendre

14h15 - 14h25 de la tomosynthèse ?
P. TAUREL (Montpellier)

14h25 - 14h40 de l'angiomammographie ?
C. BALLEYGUIER (Villejuif)

14h40 - 14h50 des nouvelles imageries de médecine nucléaire ?
Mammoscintigraphie, PET dédié, PET IRM
L. TESSONNIER (Toulon), P. SILES (Marseille), V. JUHAN (Marseille)

Le statut ganglionnaire

14h50 - 15h05 La prise en charge de l'aisselle selon l'âge
G. HOUVENAEGHEL (Marseille)

15h05 - 15h15 Discussion

Bilan d'extension général

Imagerie en coupe et imagerie métabolique : valeur - limites - indications

15h15 - 15h30 TDM et IRM corps entier avec diffusion
A. IANNESSI (Nice)

15h30 - 15h45 PET-CT. Que reste t-il de la scintigraphie ?
M. J. OUVRIER (Nice)

15h45 - 15h55 Discussion

TRAITEMENTS NÉOADJUVANTS

Evaluation de la réponse

► Modérateurs : C. CHAPPELLIER (Nice), T. IRHAI (Nice), M. NAMER (Nice)

15h55 - 16h05 par le pathologiste
I. PEYROTTE (Nice)

16h05 - 16h20 par l'IRM : référentiels et évaluation fonctionnelle
C. de BAZELAIRE (Paris)

16h20 - 16h30 par les techniques de médecine nucléaire
F. HUGONNET (Monaco)

16h30 - 16h40 Discussion

16h40 - 17h15 PAUSE CAFÉ





Programme SOFMIS

Vendredi 21 & Samedi 22 juin - Congrès SOFMIS

VENDREDI 21 JUIN - SALLE PLÉNIÈRE

17h15 - 19h00 SYMPOSIUMS et / ou ATELIERS PRATIQUES

SYMPOSIUMS

17h15 - 18h00 Symposium HOLOGIC

Salle PLENIERE Imagerie du Sein - Tomosynthèse et IRM, avancées technologiques utilisables au quotidien
C. BALLEYGUIER (Paris), P. GIGNIER (Antony), JY. SEROR (Paris)

17h15 - 18h00 Symposium SUPERSONIC IMAGINE

Salle EUTERPE Bénéfices cliniques de l'élastographie ShearWave™ sur le sein au travers de deux publications - Point sur l'élastographie ShearWave™: que peut-on vraiment en attendre en pratique sénologique?
C. TOURASSE (Lyon), F. CHAMMING'S (Paris)

17h15 - 18h00 Symposium DEVICOR

Salle GALLIENI 1&2 Etage 2 Place du Mammotome Elite dans une unité de sénologie interventionnelle
Mammotome Revolve : Premiers retours avec un nouveau système de macrobiopsie
S. KABIL (Montévrain), D. DESCHAMPS (Montévrain), T. TÖLLNER (Stade - Allemagne)

18h15 - 19h15 Symposium FUJIFILM

Salle PLENIERE La mammographie selon Fujifilm
Equipe Fujifilm Medical Systems

ATELIERS PRATIQUES

18h15 - 19h00 ATELIER 1

Salle URANIE Prothèses mammaires - V. JUHAN (Marseille), B. CHIGNON-SICARD (Nice)

18h15 - 19h00 ATELIER 2

Salle EUTERPE Cancers ratés en IRM - C. ALILI (Montpellier), P. TAUREL (Montpellier)

18h15 - 19h00 ATELIER 3

Salle GALLIENI 1&2 Etage 2 Atelier multimodalités - C. BALLEYGUIER (Villejuif)

18h15 - 19h00 ATELIER 4

Salle GALLIENI 4 Etage 2 Elastographie du sein - M. LOCATELLI (Gorizia - Italie)

20h30

DINER DE GALA - Hôtel Le Négresco



VENDREDI 21 JUIN - SALLE GALLIENI 1 & 2

08h30 - 08h45 Accueil
V. BAUDET BAZILE (Paris), X. GALUS (Nancy), JM. GAILLOCHON (Grasse)

TECHNOLOGIE ET RECHERCHE EN MAMMOGRAPHIE

Modérateurs : J.M. ROMANO (Monaco), S. MALLARD (Bordeaux)

08h45 - 09h05 Points sur les nouvelles technologies en sénologie
(mammo 3D, les constructeurs et la dose en mammographie)
V. BAUDET BAZILE (Paris)

09h05 - 09h25 Point sur la tomosynthèse
P. TAUREL (Montpellier)

09h25 - 09h45 Nouveaux marqueurs en médecine nucléaire
F. HUGONNET (Monaco)

09h45 - 10h05 Développer un PHRC ou un PHRIP :
« discussion autour d'un exemple, l'auto compression » animation
S. KINZELIN (Nancy), X. GALUS (Nancy), S. MALLARD (Bordeaux)

10h05 - 10h15 Discussion

10h15 - 10h45 PAUSE CAFÉ

TEP/ TDM, IRM ET RADIOTHÉRAPIE

Modérateurs : P. MALIGNAGGI (Nice), X. GALUS (Nancy)

10h45 - 11h05 Morpho TEP en imagerie de la femme : « bilan d'extension »
F. HUGONNET (Monaco)

11h05 - 11h25 Optimisation des techniques de radiothérapie de la femme
J.M. ROMANO (Monaco)

11h25 - 11h45 Biopsie mammaire sous IRM : prise en charge, technique et résultats
L. FRACHET (Nice), S. COLLESI (Nice), D. GORID (Nice)

11h45 - 12h00 DEFECO IRM
S. LECELLIER (Grasse), B. KRIEF (Grasse), V. REPETTO (Grasse)

12h00 - 12h10 Discussion

12h10 - 14h15 DEJEUNER

PRISE EN CHARGE DE LA PATIENTE ET RÔLE DU MANIPULATEUR

Modérateurs : E. PUISSANT (Nice) - V. BAUDET BAZILE (Paris)

14h15 - 14h35 Suivi et prise en charge d'une femme enceinte à la TEP-TDM par un manipulateur
M. BAZIN (Nîmes)

14h35 - 14h55 IRM de la femme enceinte
V. POINSIGNON (Nancy), V. POINSOT (Nancy)

14h55 - 15h15 Des manipulateurs en échographie mammaire et pelvienne
G. DAVY (Poitiers)

15h15 - 15h40 L'annonce du cancer du sein et pelvien chez la femme
C. ROUSTAN (Nice)

15h40 - 15h50 Discussion

16h00 FIN DE LA SESSION MANIPULATEURS



Partenaires

Nous remercions vivement tous nos partenaires pour leur concours et leur participation dans l'organisation de ce congrès.



Informations pratiques

SIÈGE DU CONGRÈS :

Palais des congrès Nice Acropolis
1 Esplanade Kennedy - BP 4083 - 06302 Nice cedex 4
L'entrée principale du centre de congrès se situe sur le Boulevard Risso.

BADGES : Pour des raisons de sécurité, le port du badge nominatif qui vous sera remis est obligatoire pour accéder aux séances de travail et à l'exposition.

ESPACE ACCUEIL : L'espace accueil sera ouvert jeudi 20 et vendredi 21 juin de 7h30 à 19h et samedi 22 juin de 7h30 à 13h30.

ATELIERS : Des ateliers pratiques de 45 mn chacun vous sont proposés le jeudi 20 juin, le vendredi 21 juin et le samedi 22 juin. Aucune inscription n'est requise, accès valable dans la limite des places disponibles.

FORMATION MÉDICALE CONTINUE : Ce congrès a reçu l'agrément de la Formation Médicale Continue (FMC) et de la Fédération de l'Enseignement Professionnel et Universitaire en Radiologie (FEPUR) :

- ▶ Congrès SIGU - jeudi 20 juin 2013
FMC n°2103/SIGU/200613 - 8 crédits
- ▶ Congrès SOFMIS - vendredi 21 et samedi 22 juin 2013
FMC n°2103/SOFMIS/21&220613 - 12 crédits
- ▶ Journées communes SOFMIS-SIGU - du jeudi 20 au samedi 22 juin 2013
FMC n°2103/SIGU+SOFMIS/20&220613 - 20 crédits
- ▶ Label FEPUR n°21-2013-041.

EXPOSITION : L'exposition a lieu dans l'espace Muses au niveau 3 de l'Acropolis où se déroulent également les pauses et les déjeuners.

WIFI : Un accès Wifi est proposé gracieusement à tous les participants.

Nom du réseau : **SOFMIS2013** Mot de passe : **SOFMIS2013**

DINER DE GALA : Nous vous donnons rendez-vous vendredi 21 juin à 20h30 à l'Hôtel Negresco (37, Promenade des Anglais - 06 000 Nice). L'inscription préalable au dîner de Gala est obligatoire. Un ticket « Dîner de Gala » est remis avec votre badge congrès lors de votre enregistrement. Seules les personnes enregistrées et en possession de leur ticket pourront participer au Dîner.

ORGANISATION ET INSCRIPTION :

Green square Management - Centre Poincaré – 3 rue Poincaré – 06000 Nice
Tel. +33(0)970 407 311 - Fax +33(0)4 97 07 1001
Email : organisation@sofmis-sigu.com – Site : www.sofmis-sigu.com

CONGRÈS

SOFMIS-SIGU

DU 22 AU 24 MAI



BRUXELLES
2014

COMITÉ ORGANISATEUR

POUR LA SOFMIS

Anne-Sophie Cardinael
Caroline Demoulin
Veronica Mendez-Mayorga
Anne-Pascale Schillings

POUR LA SIGU

Alain Thille

LIEU

Management Centre Europe
MCE Bruxelles

CONTACT

contact@sofmis-sigu2014.org
www.sofmis-sigu2014.org



Ce congrès est organisé par

Green Square *Management*



- ▶ Organisation de congrès médicaux
- ▶ Organisation de formations spécialisées pour les médecins et chirurgiens
- ▶ Conseil en communication médicale

Green Square Management

Emilie CAVERNES - Candice GREGORINI

Centre Poincaré - 3 rue Poincaré - 06000 NICE

Tel. + 33 (0)970 407 311 ou +33 6 16 70 28 68

Fax + 33 (0)4 97 07 10 01 | Email : contact@greensquare-management.com

Sofmis-Sigu Nice 2013

